

Инвестиции в основной капитал¹

1195,6 млрд руб.

103,4 %↑

к январю-декабрю 2022
(в сопоставимых ценах)

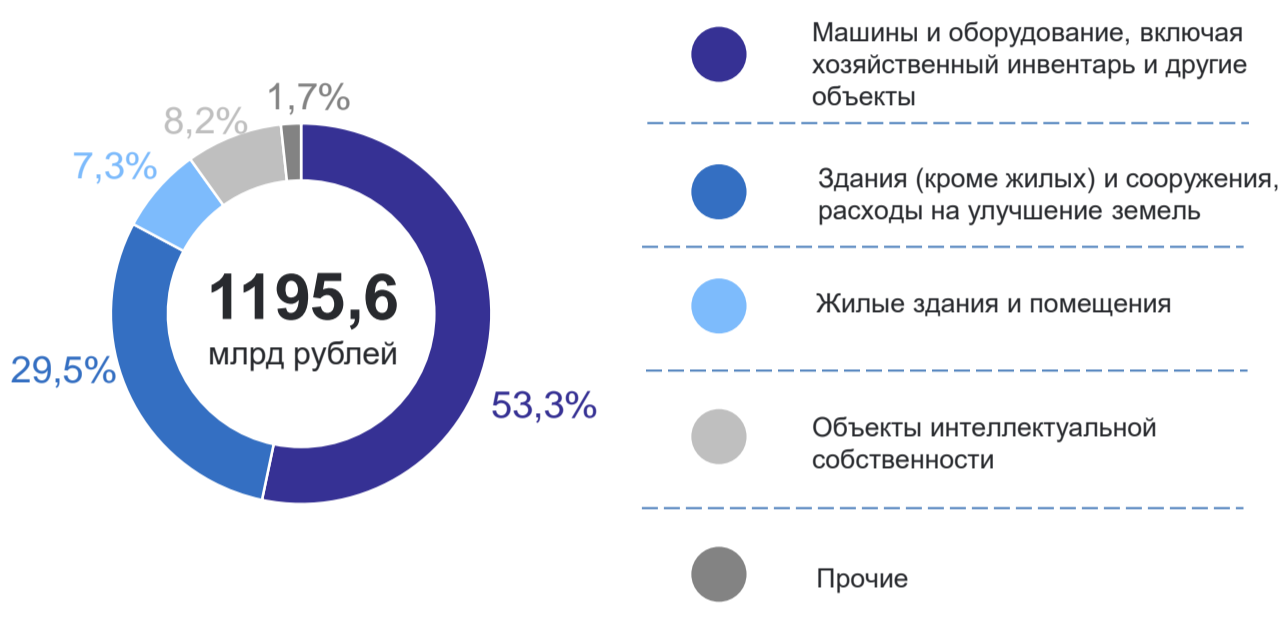


3 место

по объему инвестиций
на душу населения
в Северо-Западном
федеральном округе

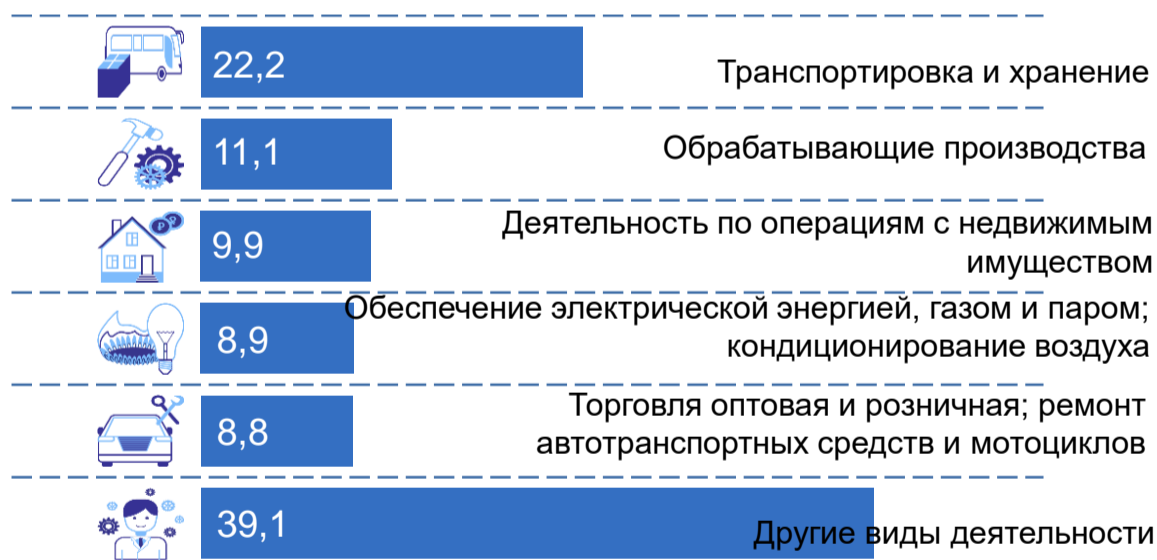


Видовая структура инвестиций¹



Виды экономической деятельности с наибольшими вложениями инвестиций^{2,3}

в % к итогу



Источники финансирования²

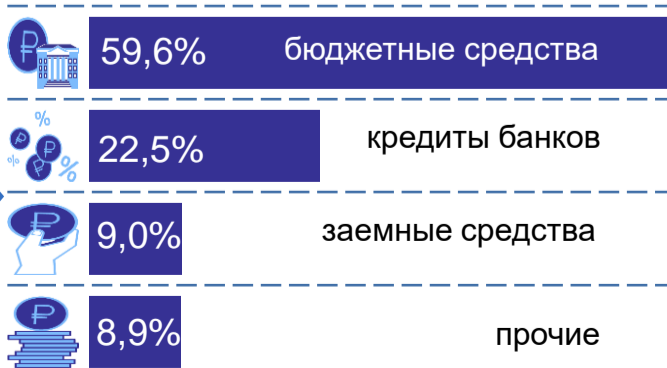
млрд руб.

571,6

собственные
средства

347,3

привлеченные
средства



¹ По полному кругу хозяйствующих субъектов, включая досчеты на инвестиции, не наблюдаемые прямыми статистическими методами.

² Без субъектов малого предпринимательства и объема инвестиций, не наблюдаемых прямыми статистическими методами.

³ Независимо от основного вида экономической деятельности хозяйствующих субъектов.